

Torsteuerung WS 900

Wendeschützsteuerung für GfA-ELEKTROMATEN®
mit Nockenendschalter NES

Prüfungen und Zertifikate

WS 900

Baumusterprüfung nach:
DIN EN 12453
DIN EN 60335-1
TÜV NORD CERT GmbH



WS 900



WS 900 – Wendeschützsteuerung für NES

Technische Daten

- Für alle GfA-ELEKTROMATEN mit Nockenendschalter NES
- Versorgungsspannung:
 - 1N~230V, PE / 3~230V, PE
 - 3N~400V, PE / 3~400V, PE
- Betriebsfrequenz: 50 / 60 Hz
- Steuerspannung: 24V AC
- 2 oder 3 Schütze
- Spannungsversorgung für externe Geräte: 24V AC (1,0A)
- Zulässiger Temperaturbereich: -10°...+50°C

Gehäuse

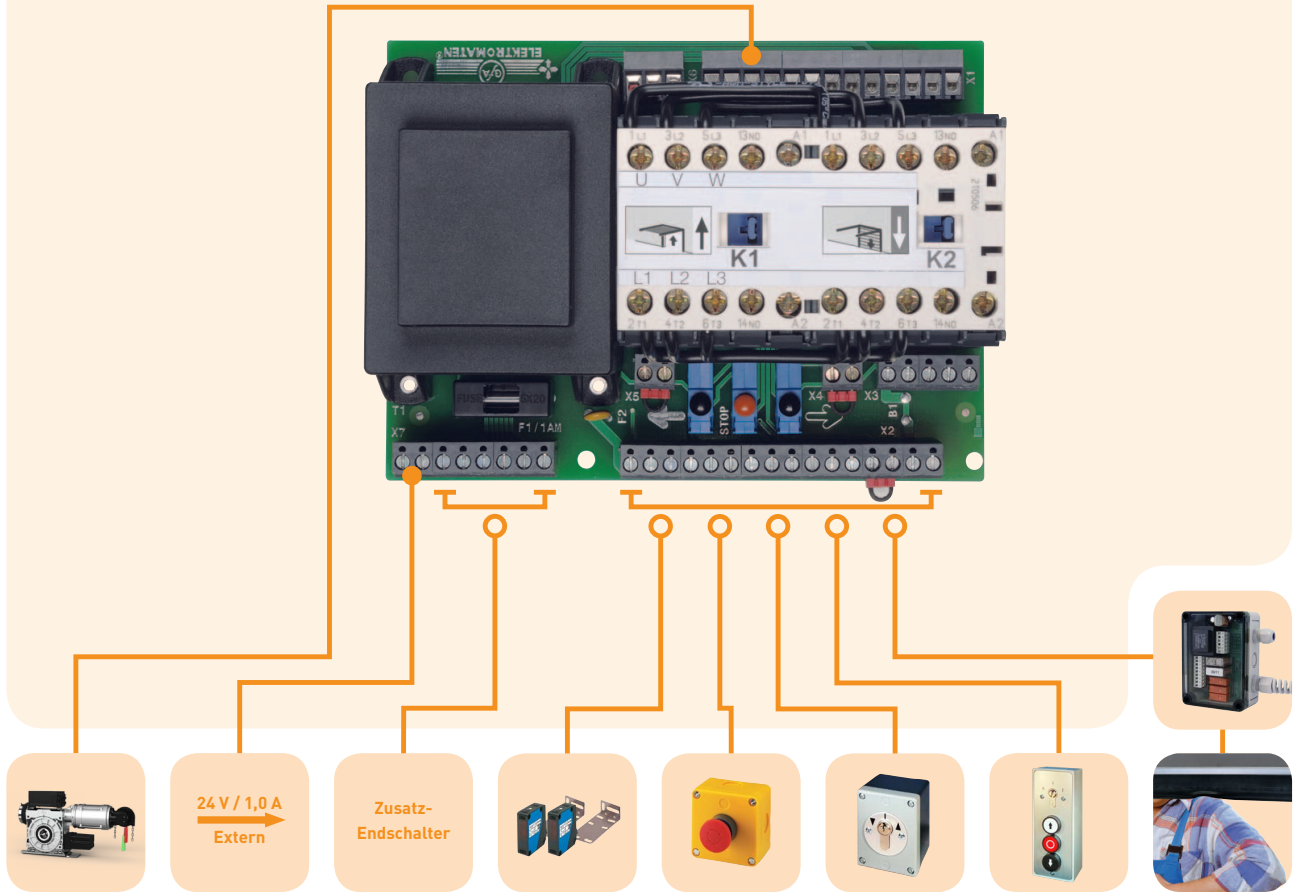
- Abmessungen B x H x T [mm]: 145 x 101 x 209
- Schutzart IP54, optional IP65

Ausführung

- Mechanisch verriegelte Wendeschütze, optional zusätzliches Hauptschütz
- Einfahrtaster AUF-STOPP-ZU
 - Schnelle Einstellung der Endlagen ohne Befehlsgerät
- Steckbare Verbindungsleitung zum ELEKTROMATEN
- Optional mit CEE-Stecker und 1m Leitung anschlussfertig verdrahtet, gilt als Netztrenneinrichtung (Hauptschalter) nach DIN EN 12453

Funktionen

- Betriebsarten:
 - Totmann ZU/AUF
 - Totmann ZU/Selbsthaltung AUF
 - Selbsthaltung ZU/AUF durch Anschlussmöglichkeit von externen Sicherheitseinrichtungen
- Schlaffseil- und Schlupftüranschluss
- Diverse Anschlussmöglichkeiten von z.B. Befehlsgerät, Not-AUS-Schalter, Funk etc.

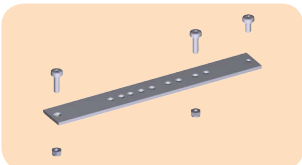


Torsteuerung




Bezeichnung	Beschreibung	Art.-Nr.
WS 900 2- Schütze 24 V	Mit 0,8m Leitung und Anschlussstecker zum ELEKTROMATEN, ohne CEE-Stecker	20090000.10003
WS 900 3- Schütze 24 V	Mit 0,8m Leitung und Anschlussstecker zum ELEKTROMATEN, ohne CEE-Stecker	20090000.10004

Zubehör



Bezeichnung	Beschreibung	Art.-Nr.
Befestigungsgarnitur WS 900	Für Getriebebaureihe SG50, SG63, SG63-SIK (alle Getriebevarianten, nur Glattmantelmotoren)	30002937

■ Weiteres Zubehör finden Sie in Kapitel 9



Bezeichnung	Beschreibung	Art.-Nr.
Gehäuseoberenteil WS	1 Mit Schrauben	30003375
Gehäuseunterteil WS	2	30001877
Wendeschützplatine	3 2 Schütze; Steuerspannung: 24V 2 Schütze; Steuerspannung: 230V	30004039 30004037
Wendeschützplatine	3 3 Schütze; Steuerspannung: 24V	30004229
Verbindungsleitung 0,8m	4 Mit Anschlussstecker zum ELEKTROMATEN	30004717.00080